



華人警訊服務中心

Chinese Community Policing Centre



地點和聯系方式：

618 Quebec St. #203, Vancouver, BC
V6A 4E7
(2nd Floor within Chinatown Plaza)

Tel: (604) 688-5030

Email: info@chinesecpc.com

幼童有時不太會表達他們的感受，藉由這個可變換表情的紙板臉蛋兒，你可以讓小孩做出符合他們現在心情的表情。這項活動對他們有安撫的作用。接著，你可以觀察這個玩具所體現出來的情緒，並問小孩是什麼使得他們有這樣感覺，以及如何才能幫助他們改善現在的心情。

需要的工具和材料：

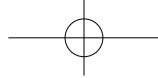
紙板、紙張、剪刀、膠水、針線、工字書釘、和彩色筆



極具巧思 的溝通


把這個有趣的手工藝品留在手邊，
用它來協助你與幼童進行情緒交流！






步驟一

從紙板剪出一個大的圓形，這要用作來當臉蛋兒（或是直接用紙盤子），然后在圓形紙板上戳六個洞（如下圖）。



步驟二

用其他的紙板剪出兩個橢圓形來當眼睛、一個三角形當鼻子、一個半圓形當嘴巴和兩個長方形當眉毛。在每個剪出的形狀中間戳一個給工字書釘固定用的洞。然后剪出兩個小的圓形用來做臉頰。



步驟三

用其他的紙板剪出用作來當臉頰的小圓形，把每個小圓形的一面做成紅潤的臉頰，另一面則畫上一滴淚水。

面一



面二



步驟四

用彩色筆、紙張和膠水（或是任何你喜歡的其他的工具和材料）根據你的喜好來製作眉毛、眼睛、嘴巴、鼻子和臉蛋兒，剩下的工作就是把他們組裝起來。

步驟五

用針和線在臉頰的上方戳幾個小洞，然后把它縫到紙板臉蛋兒上，縫好的臉頰要能翻面。



步驟六

用工字書釘把已經裝飾好的眼睛、眉毛、鼻子和嘴巴固定到紙板臉蛋兒上。如果你沒有工字書釘，你可以就地取材，用剪短和彎折后的毛根取代。



恭喜你！

你現在成功地裝飾並組裝好這個手工藝品了，我們建議你在情緒的表達或溝通中遇到困難時，用它來幫忙。

你可以制作多個版本的這個玩具。加入你的創意，同時也玩的開心！

